

BCOM BT-380HR

Панель відеодомофону



Інструкція з експлуатації

**Дякуємо за вибір нашого продукту. Будь ласка,
прочитайте інструкцію перед початком установки**

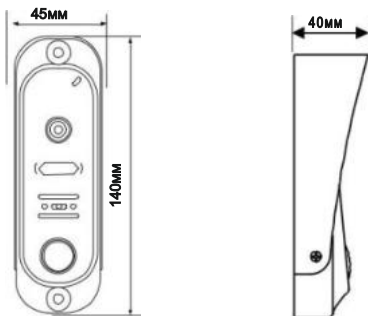
Призначення

Панель ВСОМ ВТ-380НР призначена для організації відео та голосового зв'язку з відвідувачем і дистанційного керування електрозамком або автоматикою воріт. Панель використовує поширену 4 провідну схему підключення і сумісна з домофонами системами сторонніх виробників, таких як Commax, Kocom і т.п.

Особливості

- Антивандальна металева конструкція
- Відеокамера з роздільною здатністю 1000 ТВЛ
- Широкий кут огляду 80 ° по горизонталі
- ІК підсвічування з датчиком освітленості
- Температура експлуатації -30 ° ... + 50 ° С
- Високий ступінь захисту від вологи
- Сонцезахисний козирок
- Поворотний кронштейн
- Підключення всіх типів замків (НВ та НЗ контакти реле)

Габаритні розміри



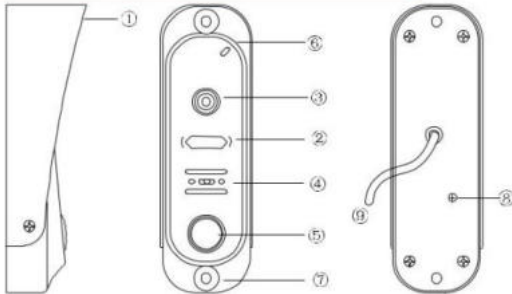
Запобіжні заходи

- Уважно прочитайте цю інструкцію і збережіть її.
- Довірте роботи по підключенню системи кваліфікованому фахівцю.
 - Не використовуйте виріб поза паспортних значень температури і вологості.
 - Уникайте установки виробу і прокладку ліній зв'язку поблизу потенційних джерел електромагнітних завад, наприклад, силові кабелі, ліфтових шахт і т.п.
 - Не допускайте падіння пристрою і механічних навантажень на його корпус.
 - Не використовуйте хімічно активні і абразивні миючі засоби для чищення виробу. Використовуйте вологу фланелеву ганчірку.
- Не допускайте сильні перегини сполучних проводів.

ВАЖЛИВО. Усередині цього виробу є неізольовані контакти з напругою, що становить небезпеку для здоров'я і життя людини. Ремонт і технічне обслуговування може здійснювати тільки фахівець належної кваліфікації!

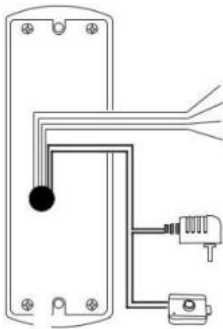
ВАЖЛИВО. Виробник зберігає за собою право вносити будь-які зміни в конструкцію і схемотехніку для поліпшення споживчих властивостей приладу.

Конструкція відеопанелі



- 1 - Козирок 2 - Блок підсвічування 3 - Відеокамера
4 - Розмовний динамік 5 Кнопка виклику 6 - Мікрофон
7-Металевий корпус 8 - Регулювання гучності
9 -Кабель підключення

Підключення та маркування проводів



Червоний: + 12В (12VDC)

Білий: Аудіо (Audio)

Чорний: Загальний (GND)

Жовтий: Відео (Video)

Помаранчевий: контакт 3 реле

Зелений: контакт NO реле

Коричневий: контакт NC реле Клеми С,

NO - замикаються при натисканні

кнопки відкриття замку Клеми С, NO -

розмикаються при натисканні кнопки

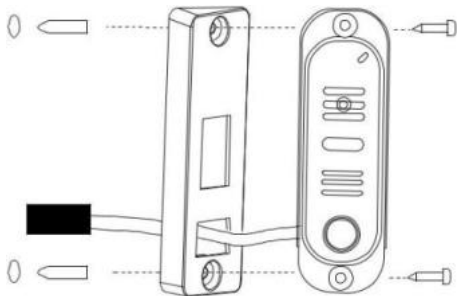
відкриття замку

ВАЖЛИВО. Для коректного підключення замка уважно ознайомтеся со схемою його комутації.

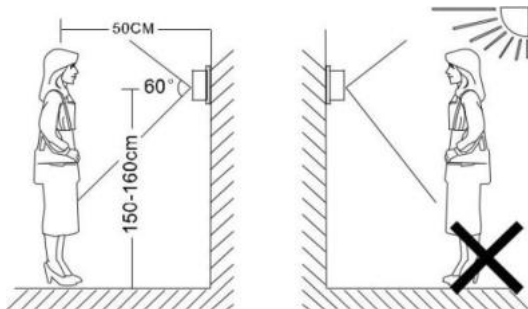
ВАЖЛИВО. Панель підключається згідно з етикеткою на задній кришці панелі. Дотримуйтесь відповідність кольору і призначення сполучних проводів на моніторі і панелі виклику

Установка

Відеопанель встановлюється на стіну на висоті 150-160 см від підлоги. Для зміни напрямку спостереження панель можна встановити використовуються монтажний кутовий кронштейн.



Вибирайте місце установки панелі так, щоб в об'єktiv відеокамери не потрапляло пряме сонячне світло.



Гарантія

Підприємство-виробник гарантує роботу виробу протягом 12 місяців з моменту реалізації при дотриманні умов монтажу та експлуатації, викладених в цьому посібнику. Безкоштовний ремонт проводиться тільки протягом гарантійного терміну. Дата продажу, підпис покупця і печатка продавця, модель і серійний номер виробу повинні бути обов'язково вказані в гарантійному документі

Виріб знімається з гарантії в наступних випадках:

- при порушенні правил, викладених в цьому посібнику
- при пошкодженні зовнішніх інтерфейсів обладнання
- при наявності слідів ремонту виробу поза сервісного центру постачальника
- при пошкодженнях, викликаних попаданням всередину виробу сторонніх предметів, рідин або комах
- при експлуатації з невідповідністю параметрів живлення пристроїв
- при дії високої напруги (блискавка, статична електрика, сплески напруги і т.п.)
- при форс-мажорних обставинах (пожежа, повінь, землетрус та ін.)

Обмін або повернення товару можливий протягом 14 днів після покупки відповідно до «Закону про захист прав споживача». Обміну або поверненню підлягає тільки товар, який не має слідів використання (подряпин, сколів, потертостей, механічних пошкоджень і т.п.) і повністю укомплектований. Перевірка комплектності та відсутність дефектів у виробі здійснюється при передачі товару продавцем покупцеві.

Виріб*	
Серійний номер*	
Дата продажу*	
Продавець*	
Адрес*	
Web сайт*	
Email*	
Телефон*	